
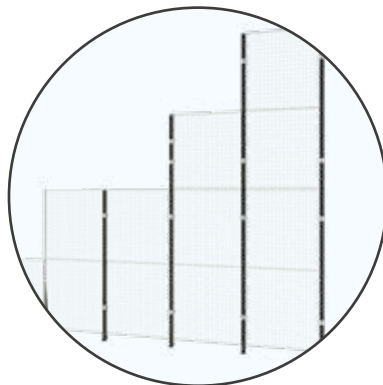


# Nuevo! X-Store 2.0

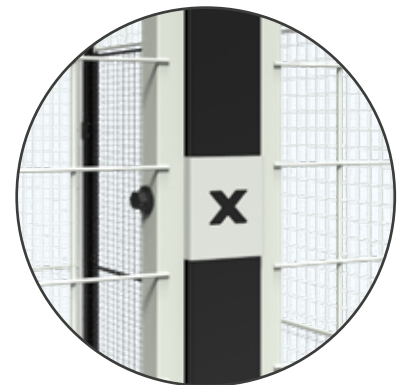
- ✓ Nueva **forma rápida y única de anclar los paneles** en los soportes
- ✓ **Amplia gama de cerraduras y puertas** (la misma gama que Axellent X-Guard)
- ✓ **Desmontaje de un panel sin afectar a los paneles adyacentes**
- ✓ **Posibilidad de incorporar techo**
- ✓ **En stock a partir de enero de 2020**
- ✓ Disponible en **SnapperWorks a partir de enero de 2020**
- ✓ **Concepto modular** – ajuste en altura y anchura
- ✓ Soporte bajo **con nuevo diseño – combínela con soportes** de altura estándar y conseguirá **rentabilidad**



Desmonte/traslade un panel sin afectar a los paneles adyacentes



El X-Store 2.0 se pone a la altura de las circunstancias en alto y ancho.



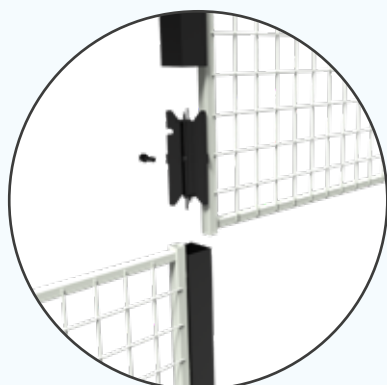
Acople los paneles en los soportes de forma rápida y obtenga un resultado elegante

# ¡Más novedades! X-Store 2.0

# X-Store Techo

- ✓ **Soportes flexibles** – construcción en tres direcciones distintas, incluidas las esquinas
- ✓ **Ajuste sencillo en altura** de los paneles
- ✓ **Nuevo empalme** para un montaje vertical más flexible y fuerte
- ✓ **Puertas claramente identificadas** mediante distintos colores en los paneles.
- ✓ **Personalice las dimensiones de la instalación** con el paquete de corte y las piezas ajustables

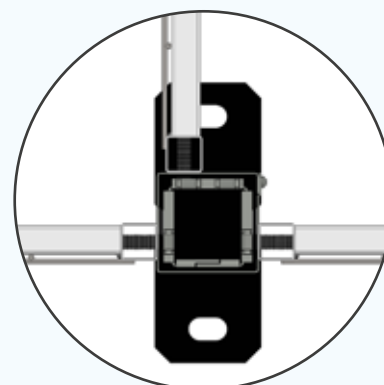
- ✓ **Máx. 6 m de ancho**
- ✓ **Longitud ilimitada**
- ✓ Disponible en **SnapperWorks a partir de enero de 2020**



Es fácil ampliar en altura con paneles más altos



El color indica la trayectoria. El panel de la puerta es negro, mientras que las otras paredes de malla son de color gris claro.



Acople los paneles en los soportes de forma rápida y obtenga un resultado elegante


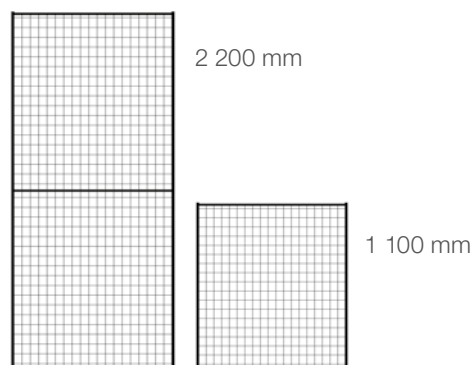
## Información del producto

X-Store 2.0

Tubos verticales	19x19
Tubos horizontales	15x15
Postes	50x50, 70x70 o pata de soporte bajo
Varillas verticales	Ø 3
Varillas horizontales	Ø 2,5
Retículas de malla	50x60
Acabado	Fosfatado/pintura epoxi
Color del panel de malla	Gris claro RAL 9018
Color de postes	Negro RAL 9011

## Secciones de malla, gris claro (RAL 9018)

Altura, mm	Anchura, mm
2 200	250, 400, 700, 1 000, 1 200, 1 500
1 100	250, 400, 700, 1 000, 1 200, 1 500



Construcción de hasta 4,5 metros de altura sin estabilización especial

Soporte bajo con nuevo diseño – combínala con soportes de altura estándar y conseguirá rentabilidad

